

# Table Evolve

8 ANS  
GARANTIE



CATALOGUE  
digital  
p.208



## PLATEAU

Plateau mélaminé double face haute qualité **ép. 25 mm**, norme PEFC.  
Classement au Feu : M3. Support panneau de particules densité  $\pm 640 \text{ kg/m}^3$ .  
Chants ABS antichocs **ép. 2 mm**, angles adoucis.  
Hauteur du plan de travail : **74 cm**.

## STRUCTURE

Poutre autoporteuse (7 x 3 cm) avec point de renfort central sur les L.160 et 180 cm.  
Mécanisme basculant haute qualité à verrouillage central permettant de rabattre le plateau verticalement.  
Verrouillage automatique et silencieux par poignée centrale ergonomique.  
Butées de protection pour rangement

## PIÈTEMENT

Piètement métallique haute résistance monté sur 4 roulettes confort  $\varnothing 65 \text{ mm}$  (bandage souple) avec freins de blocage intégré.  
Largeur du pied : 60 cm.

### → POINTS FORTS



Déplacement facile grâce à ses roulettes avec freins intégrés



Grand choix nombreuses formes et coloris de plateaux



Rangement facile et rapide avec blocage anti-basculement des plateaux



Système d'accroche inclus simple et sécurisé

### Exemples de configurations

Nombre de places selon la largeur du siège : standard 60 cm / large 80 cm



Table 6 à 8 places  
2 tables rectangulaires  
+ 2 tables arrondies demi-galet



Table 12 à 16 places  
4 tables arrondies droites  
+ 2 tables rectangulaires

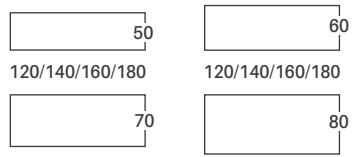


Table 14 à 16 places  
2 tables en V d'extrémités  
+ 4 tables rectangulaires + 2 tables en V courbe



## ✓ MODÈLES ET DIMENSIONS

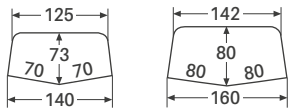
### PLANS DROITS



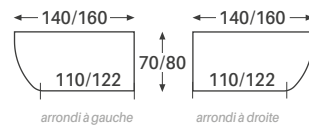
### PLATEAUX COURBE EN V



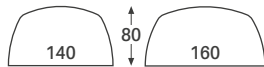
### PLATEAUX D'EXTRÉMITÉ 164°



### PLATEAUX DROITS ARRONDIS



### PLATEAUX DEMI-GALET



### PLATEAU ROND



## + OPTIONS



Voile de fond basculant en tissu acoustique  
H. 26 x L. 120/140/160/180 cm



Broderie logo sur voile de fond



Systèmes d'électrification  
Boîtiers média, trappes d'accès...

### ATTENTION Pour les tables en V ou arrondies !

Prévoir un voile de fond plus petit que le plateau :  
L. 120 pour un plateau L. 140 cm et L. 140 pour L. 160 cm.

## COLORIS

→ **PLATEAU** Mélaminé ép. 25 mm

### CLASSIQUE



### FOREST



→ **PIÈTEMENT**

**MÉTAL** Pour les P.50 et P.60 cm, structure noire uniquement



→ **VOILE DE FOND TISSU**

Revêtement tissu disponible en **41 coloris**.

